

23 февраля

2026

# ДЕНЬ ЗАЩИТНИКОВ ОТЕЧЕСТВА И ВООРУЖЕННЫХ СИЛ РЕСПУБЛИКИ БЕЛАРУСЬ

СТАТИСТИЧЕСКИЙ ОБЗОР

## ЧИСЛЕННОСТЬ МУЖЧИН Г.МИНСКА

(НА НАЧАЛО 2025 ГОДА)

905,2

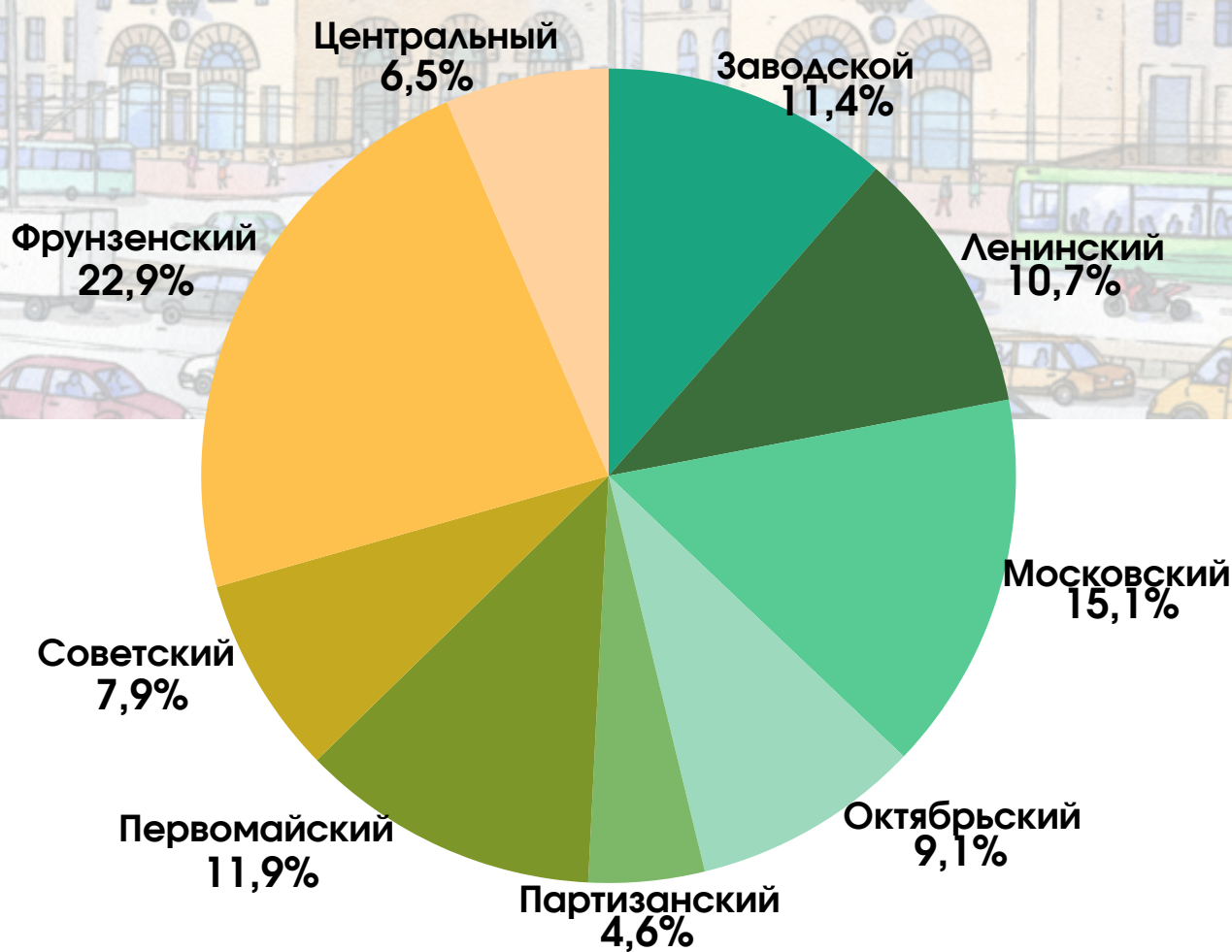
тыс. человек

или

45,3%

общей  
численности  
населения  
столицы

УДЕЛЬНЫЙ ВЕС ЧИСЛЕННОСТИ МУЖЧИН Г.МИНСКА ПО РАЙОНАМ\*  
(в процентах к общей численности мужчин города)



\*Итог не равен 100% за счет округления данных.

## СООТНОШЕНИЕ ЧИСЛЕННОСТИ МУЖЧИН И ЖЕНЩИН Г.МИНСКА

(НА НАЧАЛО 2025 ГОДА)

На

приходилось

100

мужчин

121

женщина

По соответствующим возрастным категориям  
на **100 мужчин** приходилось

96

ЖЕНЩИН

моложе  
трудоспособного  
возраста

100

ЖЕНЩИН

в  
трудоспособном  
возрасте

249

ЖЕНЩИН

старше  
трудоспособного  
возраста

## РАСПРЕДЕЛЕНИЕ МУЖЧИН Г.МИНСКА ПО ВОЗРАСТНЫМ ГРУППАМ

(НА НАЧАЛО 2025 ГОДА; В ПРОЦЕНТАХ К ОБЩЕЙ ЧИСЛЕННОСТИ МУЖЧИН Г.МИНСКА)



17,5

моложе  
трудоспособного  
возраста  
(до 16 лет)



68,2

в трудоспособном  
возрасте  
(от 16 до 63 лет)

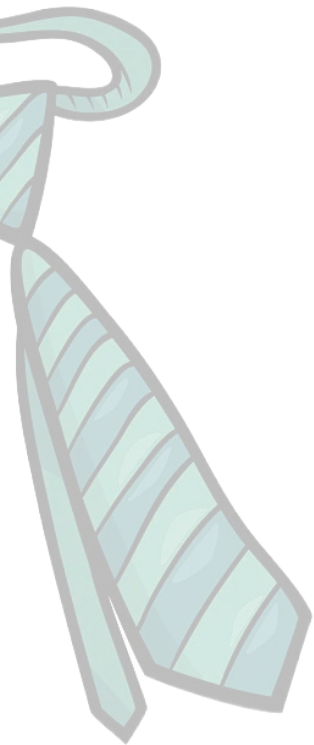


14,3

старше  
трудоспособного  
возраста  
(от 63 и более лет)

## СРЕДНИЙ ВОЗРАСТ МУЖЧИН Г.МИНСКА

(НА НАЧАЛО ГОДА; ЛЕТ)



2025 г.

38,2

2000 г.

33,4

## УРОВЕНЬ ОБРАЗОВАНИЯ МУЖЧИН Г.МИНСКА В ВОЗРАСТЕ 10 ЛЕТ И СТАРШЕ

(ПО ДАННЫМ ПЕРЕПИСИ НАСЕЛЕНИЯ РЕСПУБЛИКИ БЕЛАРУСЬ 2019 ГОДА;  
В % К ОБЩЕЙ ЧИСЛЕННОСТИ МУЖЧИН В ВОЗРАСТЕ 10 ЛЕТ И СТАРШЕ)



30,0

послевузовское  
и высшее

20,8

среднее  
специальное

19,7

профессионально-  
техническое

19,4

общее  
среднее

5,7

начальное

4,0

общее  
базовое

0,2

не указавшие уровень образования

0,2

не имеющие образования



# ЧИСЛЕННОСТЬ МУЖЧИН Г.МИНСКА, ВСТУПИВШИХ В БРАК В 2024 ГОДУ

## 11,6

ТЫС.  
ЧЕЛОВЕК



В ТОМ ЧИСЛЕ

в первый брак\*\*

в повторный брак\*\*

### 66,9%

### 33,1%

\*\*В процентах к общей численности мужчин, вступивших в брак

# СРЕДНИЙ ВОЗРАСТ МУЖЧИН Г.МИНСКА ПРИ ВСТУПЛЕНИИ В БРАК В 2024 ГОДУ

(ЛЕТ)

в первый брак

## 29,4

в повторный брак

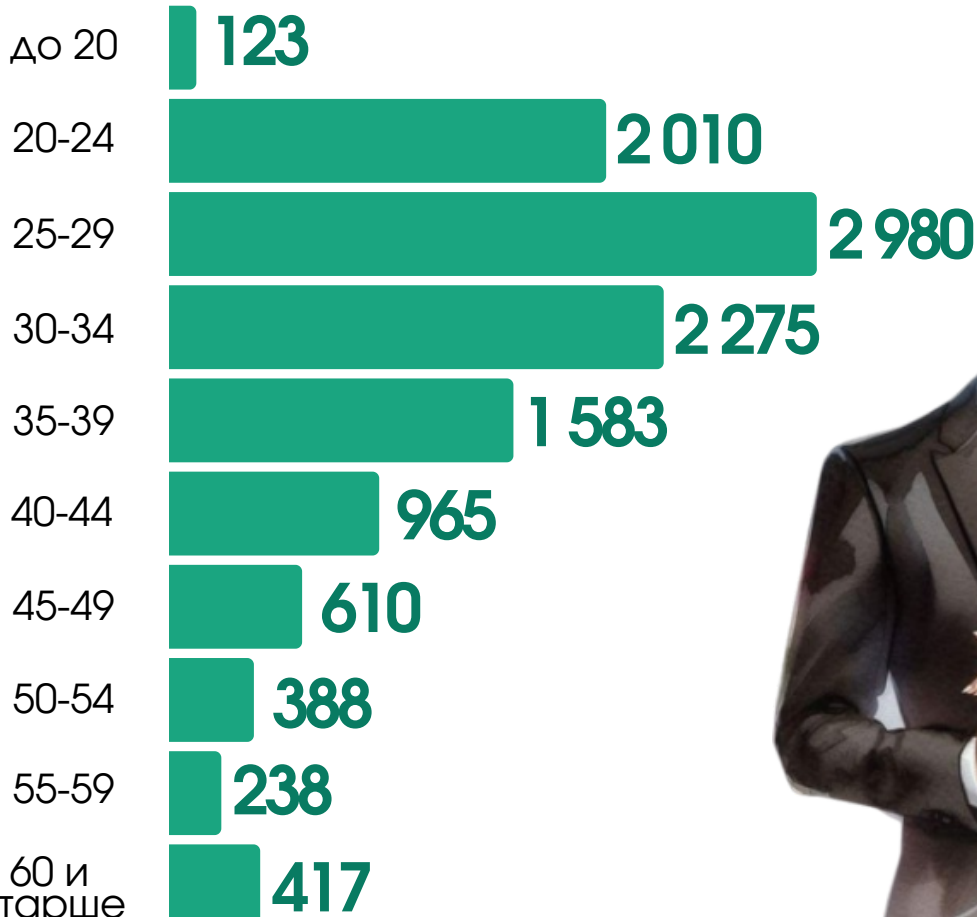
## 42,9



# РАСПРЕДЕЛЕНИЕ ЧИСЛЕННОСТИ МУЖЧИН Г.МИНСКА, ВСТУПИВШИХ В БРАК В 2024 ГОДУ, ПО ВОЗРАСТНЫМ ГРУППАМ

(ЧЕЛОВЕК)

лет





**ТОП-3 СФЕРЫ ДЕЯТЕЛЬНОСТИ С НАИБОЛЬШЕЙ ДОЛЕЙ ЗАНЯТЫХ МУЖЧИН В Г.МИНСКЕ В 2025 ГОДУ**

(В % К ОБЩЕЙ ЧИСЛЕННОСТИ ЗАНЯТЫХ В СООТВЕТСТВУЮЩЕЙ СФЕРЕ ДЕЯТЕЛЬНОСТИ)



## 83%

строительство



## 60,5%

транспортная деятельность, складирование, почтовая и курьерская деятельность



## 57,7%

промышленность

Еще больше информации можно найти перейдя по ссылкам:

<p><b>ИАС БД</b></p>	<p><b>БАЗА СТАТИСТИЧЕСКИХ ДАННЫХ</b></p>	<p><b>Гендерная статистика</b></p>
<p><b>ЦЕЛИ УСТОЙЧИВОГО РАЗВИТИЯ В БЕЛАРУСИ</b></p>		<p><b>ИТОГОВЫЕ ДАННЫЕ ПЕРЕПИСЕЙ НАСЕЛЕНИЯ РЕСПУБЛИКИ БЕЛАРУСЬ</b></p> <p><b>ЦЕЛИ РАЗВИТИЯ В УСИ</b></p>

Предоставляется в порядке информации.

При использовании информации ссылка

на Главное статистическое управление города Минска является обязательной.